

日本大学藤沢小学校  
アフタースクール

With **理英会**

令和5年度

利用のしおり



## 1 日本大学藤沢小学校 アフタースクール(以下、当アフタースクール)とは

日本大学藤沢小学校アフタースクールは、小学校受験で高い実績を誇る「理英会」と協同して日本大学藤沢小学校の児童のために設置した放課後スクールです。放課後の時間帯、留守家庭を中心にコミュニティ不足になりがちな児童たちにとって、一緒に過ごす仲間がいる貴重な生活の場としてその役割を担います。

「遊び」の場…子どもらしく、安全で楽しく遊びこめる環境を提供します。

「生活」の場…共同生活でのルール(躰け)を大切にしつつ、ゆっくりくつろげる空間を提供します。

「学び」の場…宿題はもちろん、プラスアルファの学習や楽しくてためになるプログラムを提供します。

## 2 運営法人 株式会社 理英キッズについて

①横浜国立大学の発達心理学・児童心理学、故・伊藤忠彦先生研究チームが発祥の42年目の企業、理英会を運営する理英グループの学童専門会社です。

本社は横浜駅東口、グループの事業所数はおよそ180カ所。国内外に会員が2万人いらっしゃいます。

②理英グループは、「0歳からの生涯教育」をスローガンに掲げ、保育・教育サービス業を営んでおり、主に以下の運営をしています。(令和5年4月時点)

- ・私立小学校アフタースクール 6箇所(6小学校)
  - ・横浜市放課後キッズクラブ 82校
  - ・横須賀市放課後児童クラブなど 2校
  - ・鎌倉市子どもの家・子ども広場 6校
  - ・座間市待機用児童ホーム 1施設
  - ・千葉市アフタースクール 11校
- (以下、理英グループ各社にて運営)
- ・横浜市認可保育園を中心に、パレット保育園を運営(0～6歳)
  - ・幼児教室 どんちゃか幼児教室、小学校受験 理英会 を運営(0～6歳)
  - ・学習塾 国大Qゼミ を運営(7～18歳)

③小学生に安全で、楽しくためになるプログラムを提供でき、また保護者様に安心していただける万全な事務機能を備えた企業です。

皆さまのご期待に添えるよう努力してまいります。どうぞよろしくお願い申し上げます。

## 3 当アフタースクールの活動場所

日本大学藤沢小学校アフタースクールは、校舎2階多目的ルーム、和室などを使用し開設いたします。校庭や体育館、特別教室なども活用します。詳しくは、その都度『アフタースクール通信』にてご案内いたします。

## 4 当アフタースクールの開室日

①開室日 毎週月曜日～金曜日 ※以下の閉室日は除きます。

②閉室日 土曜日・日曜日・祝日・12月29日～1月3日、お盆期間の学校指定期間  
※その他、学校から指定があった日

## 5 当アフタースクールの開室時間

開室日	開室時間
月曜日から金曜日	14:30から19:00まで
学校長期休業日	8:30から19:00まで
学校代休日	

## 6 当アフタースクールを利用できる児童

当アフタースクールは、日本大学藤沢小学校に通学している1年生から6年生までの児童が利用できます。  
1日あたりの利用定員は40名です。  
新1年生も令和5年4月3日(月)より受け入れます。入学式までは保護者による送迎が条件となります。

## 7 コースのご案内

当アフタースクールには各種コースがあります。希望される利用方法により、コースをお選びください。

なお、各種コースは月ごとに変更が可能ですが、前月の25日までにお申し出ください。定員の関係もありますので慎重にご検討ください。(その他、詳細は、「9.利用料」をご確認ください。)

レギュラーコース	<p><b>【利用について】</b>          *毎日定期的にご利用される方に適しています。          *このコースでご契約の場合、開室日は延長時間を除く 19 時まで利用できます。          *いわゆる『定期券』と同じ扱いとなり、毎日の利用枠が確保されているとお考えください。          *当アフタースクールで実施されるプログラム(一部有料)にご参加いただけます。</p> <p><b>【利用料について】</b>          *最初にお申し込みされる際に、登録金のお支払いが必要となります。          *月によって日数や預かり時間が異なるため、基本利用料の金額が変わります。          (詳細は、「9.利用料」をご確認ください。)</p> <p><b>【適している児童】</b>          *共働きご世帯の児童で、毎日の利用が見込まれる児童          *毎日ほどは利用しないが、確実に枠を確保されたい児童</p>
スポットコース	<p><b>【利用について】</b>          *不定期にご利用される方に適しています。          *利用希望日をご提出いただきます。定員に空きがあれば、利用日数はご希望に添います。          *利用日に実施されるプログラム(一部有料)にご参加いただけます。          (定期的なプログラム(例:ことばの学校)は、参加できない場合があります。)</p> <p><b>【利用料について】</b>          *最初にお申し込みされる際に、登録金のお支払いが必要となります。          *以下の3パターンのご利用日数に応じて、利用料が決定します。          A:通常利用 学校で昼食を食してからアフタースクールに参加する場合          B:半日利用 学校はあるものの、昼食はアフタースクールで食す場合          もしくは、長期休暇日や学校代休日などで、5時間以内で利用する場合          C:1日利用 長期休暇日や学校代休日など、朝から利用する場合          *利用日が8日以上になると、利用料が1割引きになります。          (詳細は、「9.利用料」をご確認ください。)</p> <p><b>【適している児童】</b>          *週に2~3日程度、利用したい児童          *時々、ご自身の予定にあわせて利用したい児童          *長期休暇のみ不定期にご利用したい児童</p>

※令和4年度より、コースと利用料が変更になりました。ご理解の上、ご了承ください。

## 8 利用料とお支払い方法

**\*\*\* 利用料金の詳細は、別紙「利用要項」をご確認ください。\*\*\***

### 【利用料とおやつ代の支払方法】

\*ご登録いただきました指定口座から自動引落となります。(手数料:100円)

\*毎月27日に指定口座から自動引落させていただきます。引落日が土日・祝日の場合は金融機関の翌営業日の引落となります。

\*利用料・おやつ代などの利用実績を確認、集計し、翌月27日にお支払いいただきます。

9 利用料 ※すべて税込

【登録金】

コース名	登録金
レギュラーコース	¥22,000
スポットコース	¥11,000

\*6年間で一度だけ、お支払いいただきます。  
 \*理英会にお通いの方も、同額頂戴いたします。  
 \*参加申込書が提出された時点でご請求いたします。  
 \*スポットコースからレギュラーコースに変更した場合は、  
 差額をお支払いいただきます。

【利用料】

レギュラーコース			
4月(※1)	¥42,900	10月(※2)	¥42,900
5月	¥28,600	11月	¥28,600
6月	¥28,600	12月(※1・2)	¥42,900
7月(※1)	¥42,900	1月(※1)	¥35,200
8月(※1)	¥55,000	2月	¥28,600
9月	¥28,600	3月(※1)	¥42,900

※1：学校長期休業期間が関係する月

※2：学校休校日に外出プログラムを実施する月：10月(昨年度実績6日間)、12月(昨年度実績2日間)

スポットコース(全学年)		
A：通常利用	¥2,200	(目安)学校で昼食を食してからアフタースクールに参加する場合
B：半日利用	¥3,300	(目安) ・学校はあるものの、昼食はアフタースクールで食す場合 ・長期休暇日や学校代休日など、5時間以内で利用する場合
C：1日利用	¥4,950	(目安)長期休暇日や学校代休日など、朝から利用する場合
1か月のスポットコースの利用日を加算し、その合計が8日以上の場合、 月のスポットコースの利用料合計から1割引きいたします。		

【おやつ代】

項目	対象者	1日
おやつ	おやつ提供時間に在室者(全員)	¥165

【帰宅時 引率代】

項目	時間	1回
引率代	六会日大前駅改札 引き渡し(希望者) 17:15 ・ 18:15 ・ 19:15 ※それぞれ15分前に小学校を出発します。	¥220

※帰宅方法は、年間を通して以下の3通りです。

- ①児童だけで帰宅(16:00まで)
- ②保護者によるお迎え(自家用車による校内の乗り入れはできません)
- ③六会日大前駅までスタッフが引率(改札口で保護者引き渡し)

## 10 利用申し込み

利用をお考えの方は、以下の流れでお申し込みください。2月21日(火)11:00より申し込みを受け付けます。先着順ではありませんが、定期的な利用をお考えの場合は、なるべく第1次受付にてお申し込みください。

【第1次受付 2月21日(火)11:00~2月27日(月)23:59】

①アフタースクール利用登録Webサイト『まなび予約.com』より、お申し込みください。

### ◆アフタースクール申込Webサイト

**まなび予約.com**

<https://www.manabiyoyaku.com/>



\*すでにまなび予約.comのID(生徒番号)をお持ちの方は、今までのID(生徒番号)、PWをご利用ください。

\*初めてご利用の方は、以下の手順で初期登録が必要となります。  
⇒次ページ以降のSTEP1~4をご参照ください。

まなび予約へログイン後、『アフタースクール利用申込みはこちら』よりお申し込みください。

②3月3日(金)までに定員に照らし合わせ、アフタースクール担当者より申し込み確定のご連絡をいたします。しばらくお待ちください。

### ☆「定員超過時の優先順位」に関するルール

- 1 学年が下位の児童 現在レギュラー利用児童
- 2 学年が下位の児童 レギュラー利用児童 就労等で児童帰宅時に保護者不在の家庭の児童
- 3 学年が下位の児童 レギュラー利用児童

③後日、ご面談にて正式な手続きをさせていただきます。面談実施までに、利用料の自動引き落としとして使用する口座登録をお願いします。登録方法は、「10 口座登録の流れ」をご覧ください。

【第2次受付 3月7日(火)11:00~4月28日(金)23:59】

①定員に空きがあり、お申し込みを受け付けられる場合、前ページの第1次受付①と同じ手順でお申し込みください。数日以内に担当者より連絡させていただきます。

【第3次受付 5月1日(月)以降】

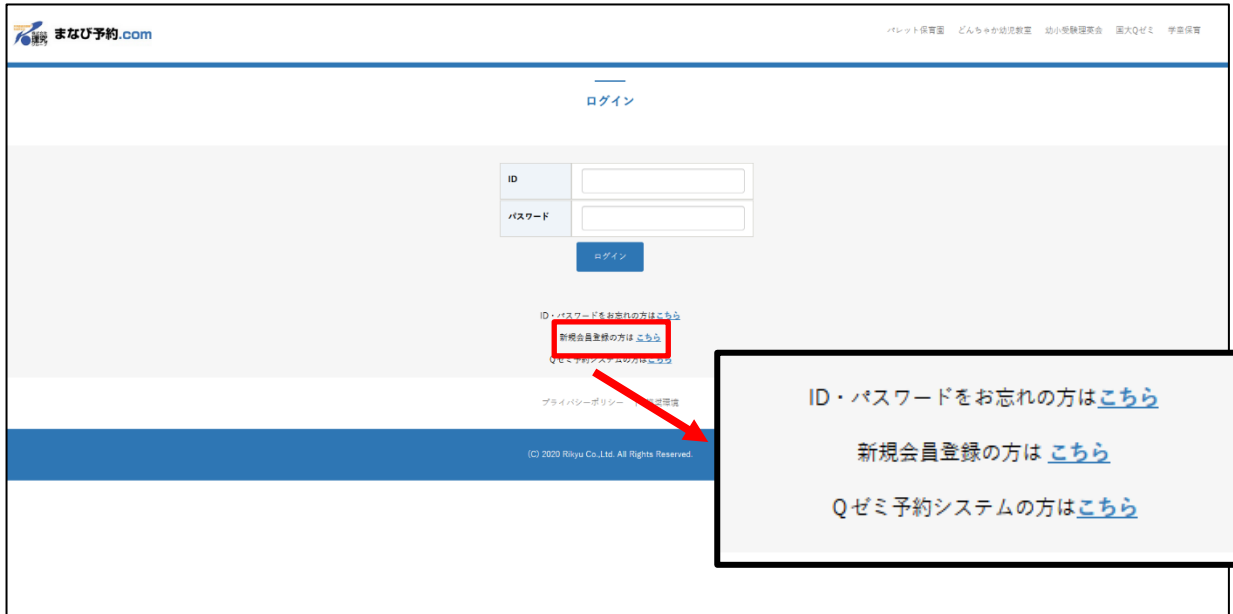
①まずは、アフタースクールへご連絡ください。定員状況と利用に関するご案内・手続きについてお知らせします。その後、第1次受付①と同じ手順でお申し込みください。

②後日、ご面談にて正式な手続きをさせていただきます。面談実施までに、利用料の自動引き落としとして使用する口座登録をお願いします。登録方法は、「11 口座登録の流れ」をご覧ください。



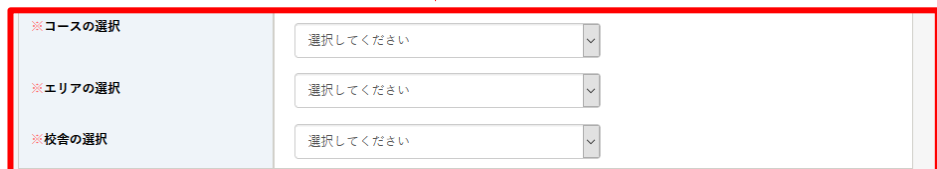
**STEP1**

『新規会員登録はこちら』を選択してください。



**STEP2**

お子様の生年月日、コースの選択『私立小アフタースクール』／エリアの選択『選択なし』／校舎の選択『日本大学藤沢アフタースクール』を選択してください。以降は、お名前やパスワード等必要事項を入力の上、『下記の利用規約に同意して確認画面へ』ボタンを押してください。



### STEP3

STEP2で登録頂いたメールアドレス宛に、確認メールが届きます。  
メール本文に記載されている認証コードを使用し、URL より本登録手続きへお進みください。

### STEP4

『登録手続き完了画面』

まなび予約初期登録手続き完了となります。

ログインID（生徒番号）とパスワードを利用の上、まなび予約.com トップページのログイン画面よりお申込みください。

- ◆ログインID → 本登録完了した際、『まなび予約.com 登録手続き 完了画面』の画面上でお知らせ致します。（生徒番号）
- ◆パスワード → 新規登録画面でご自身で入力頂いたパスワードをご利用ください。

### こんな時は (Q&A) …

- ◆スマートフォン以外の携帯電話から登録が可能ですか？  
申し訳ございません。対応しておりません。  
お手数ですが、PCから登録をお願いいたします。
- ◆確認メールが届かない
  - ①迷惑メールフォルダに振り分けられている。  
⇒迷惑メールフォルダの中をご確認ください。
  - ②迷惑メールフィルタの機能利用やセキュリティを「高」にしている。  
⇒まなび予約.comからのメールが迷惑メールと判別されている可能性があります。  
ドメイン指定受信設定にて『@manabiyoyaku.com』を受信リストに登録してください。
  - ③ご登録いただいたメールアドレスが異なっている、入力を間違えてしまった。  
※お困りの場合は、お手数ですが本部事務センターまでお問い合わせください。  
(TEL 0800-800-1149/月～土 10:00～18:00)

## 11 口座登録の流れ

アフタースクールでは現金のやり取りを一切いたしません。アフタースクールでの利用料等はすべてご登録の口座より自動引き落としとなります。(登録料無料・引き落とし時手数料100円)

スマホ・パソコン専用フォームからご登録いただきます。恐れ入りますが、従来型携帯電話(いわゆる「ガラケー(フィーチャーフォン)」)には対応していません。

### 【お引き落とし日】

利用実績のあった月の翌月27日に引き落としとなります。前日までに口座にご入金ください。尚、利用明細については、メールにてお知らせいたします。

### 【口座情報登録の流れ】

①下記のURLをご入力、または右記QRコードをスマホで読み取ってご入力ください。  
理研キッズ口座登録HP URL



[https://muf-webkoufuri.net/gwm\\_receipt/MUFGW01010Action\\_dolnit.action?c=21984&s=001&p=bxatgijx](https://muf-webkoufuri.net/gwm_receipt/MUFGW01010Action_dolnit.action?c=21984&s=001&p=bxatgijx)



②お子さんの生徒番号(まなび予約.comのID)・「口座名義人氏名」・「口座名義人フリガナ」・「ご登録メールアドレス」・「口座名義人生年月日」をご入力いただきます。



③info@nekonet.co.jpより「URLの書かれたメール」と「パスワードの書かれたメール」の2通が送信されます。  
※受信設定等をされている場合は受け取れるような設定をお願いします



④1通目のメール内のURLをクリックして、金融機関選択サイトのログイン画面へアクセスします。



⑤お子さんの生徒番号(まなび予約.comのID)と、別メールで届いた「パスワード」を入力してログインします。



⑥Web口座振替受付サービスでの入力内容を確認して「次へ」を押します。



⑦口座振替を申し込む金融機関を選択します。



⑧画面に表示された内容を入力します。(入力内容は選択された金融機関によって異なります)



⑨入力内容確認画面で「金融機関へ」を押して、金融機関の登録サイトへ移動し、ご案内に従って、手続きを進めてください。



⑩手続きが完了すると、info@nekonet.co.jpより受付完了メールが届きますのでご確認ください。

※以下の時間帯はメンテナンスのため、ご利用できません。ご注意ください。

- ・毎月第4日曜日 午後11時～翌月曜日 午前9時
- ・1月・4月・7月・10月の最終火曜日 午前1時～午前6時
- ・その他金融機関によってご利用できない時間帯があります。

※登録を進めていくと、各金融機関の登録サイトへ移動します。

→金融機関により必要な情報が異なります。事前にご確認される際には下記サイトをご参照ください。(右記QRコードをスマホを読み取っていただいてもご覧いただけます)



URL [http://www.muf.bk.mufg.jp/collect/net\\_bank.html](http://www.muf.bk.mufg.jp/collect/net_bank.html)

※島根銀行、一部信用金庫、信託銀行等、一部の金融機関は口座情報登録サイトよりご登録いただくことができません。詳細は本ページ上部の理研キッズHPよりご確認ください。上記金融機関のご利用をご希望の方は、アフタースクールまでご相談ください。

## 12 参加方法について

### (1)学校がある日の参加方法

- ① 開室時間になりましたら、荷物を持ってアフタースクールに参加する児童でまとまって2階作法室までお越しいただきます。1年生は、アフタースクール職員が教室前にお迎えにいきます。
- ②参加カード(※1)を提出し、利用開始となります。  
※1:参加カードについては『14 参加カードの提出』を参照

### (2)学校がお休みの日の参加方法

- ①ご自身でアフタースクールまでお越しいただきます。8:30から入室を開始します。児童の安全を考え、8:30前にはお越しにならないようご注意ください。

**【重要】ご家庭からアフタースクールに入室するまでは保護者様の管理責任となります。**

- ②8:30~9:30までに入室してください。その時間以降の入室となる場合は、事前にお知らせください。  
※学校がお休みとなる日は、学校内別施設などに外出する場合があります。時間厳守でお願いします。
- ③小学校がお休みの日でも、制服で参加してください。

### (3)持ち物

アフタースクールへの持ち物は「平日(学校がある日)」と「学校がお休みの日」によって異なります。持ち物には必ずお子さんの名前を記入してください。季節に応じた持ち物等は、随時『アフタースクール通信』等でお伝えします。

※学校に忘れ物をしてしまっても、原則としてアフタースクールに来たら教室には戻れません。

- ① 平日(学校がある日)の持ち物について
  - ・参加カード(利用日に「帰宅時間」「お迎えの有無」「保護者印(署名も可)」の記入あり)
- ② 学校がお休みの日の持ち物について
  - ・参加カード(利用日に「帰宅時間」「お迎えの有無」「保護者印(署名も可)」の記入あり)
  - ・お弁当(※2・3・4)
    - ※2:12時~13時に利用する場合のみ必要
    - ※3:夏休みはお弁当の中身が傷まないよう、保冷剤等を入れ、工夫をお願いします。
    - ※4:アフタースクールに入る前に購入されてきても構いません。
  - ・水筒(麦茶など)
  - ・着替え(体操着など。必要に応じて着替えをします。)
- ③ アフタースクールに持ってきてはいけないもの
  - ・学校に持って来てはいけないもの(ゲーム機、玩具など)(※5)
    - ※5:携帯電話の扱いは小学校のルールに準じます。

お子様への連絡はアフタースクールまでご連絡ください。

(4)帰り方(「一斉下校」・「お迎え」・「引率」)

アフタースクールからの帰り方には「児童だけで下校」、「引率下校」、「お迎え」の3種類があります。

**【重要】児童だけで下校、引率下校の場合、アフタースクール管理下を離れてからは保護者様の管理責任となります。お迎えの場合、アフタースクールを出てからは保護者様の管理責任となります。**

① 児童だけで下校、引率下校

児童だけで下校、引率下校で帰宅する場合は、『参加カード』に記入してください。

帰り方	学年	期間	時刻	帰り方
児童だけで下校	低学年	通年	16:00	この時間までは、児童だけで帰ることができます。
	高学年	4月～10月	16:50	
		11月～3月	16:00	
引率下校		①	17:15	スタッフが六会日大前駅まで引率します(有料)。左記の時間に駅改札口で、保護者様へ引き渡しとなります。 ※それぞれ15分前までに小学校を出発します。 ※万が一、時間を過ぎても保護者がいらっしゃらない場合は、アフタースクールまで連れて戻りますのでご了承ください。
		②	18:15	
		③	19:15	

② お迎え

お迎え予定時刻を『参加カード』に記入してください。

19:00以降は小学校の安全管理上、お預かりすることができません。くれぐれも余裕を持ってお迎えにお越しください。

[代理引取り人について]

事前に「アフタースクール利用申込書」にある「児童代理引取人届出」欄に代理引取人の氏名等を記入し、事前にアフタースクールに提出しておけば、その方のお迎えが可能です。なお、代理の方がお迎えをする場合は、運転免許証等の身分証明書を提示していただきます。

[途中での外出について]

保護者の送迎により、途中で習い事などに外出することは可能です。しかし、児童の安全面を考慮し、児童だけでの外出はできません。

### 13 『利用予定表』について

『アフタースクール通信』に記載されている翌月の予定表をご確認いただいたうえで、指定の締切日までに、翌月分の『利用予定表』を提出してください。

#### (1) 配付方法・提出方法

準備が整いましたら、順次配布いたします。期日までにご提出ください。

メール:nichifuji-ras@riq.co.jp

直接持参: アフタースクールまでご持参ください。

#### (2) 記入方法

(利用予定表の様式と記入例)

### 【利用予定表(例)】

月日	曜日	開室時間	利用予定日	児童だけで下校	お迎え予定時刻	引率下校			備考
						17:15	18:15	19:15	
6月1日	木	15:20	○		19:00				
6月2日	金	15:20	○					○	
6月3日	土								
6月4日	日								
6月5日	月	8:30	○			○			学校代休日
6月6日	火	15:20					○		
6月7日	水	15:20	○	16:50					午前授業日

希望日に○印を付けてください。

帰り方を選び、「児童だけで下校」と「お迎え」は時刻を  
引率下校は、希望の時間に○印を記入してください。

①レギュラーコースの場合 ⇒想定される最大の予定をご記入ください。

②スポットコースの場合 ⇒ご希望の日になし、帰宅予定時間などをご記入ください。

## 14 『参加カード』の提出

『利用予定表』で児童の利用予定を確認し、『参加カード』でその日に実際に利用する(した)かどうかを確認します。毎日、登校前に保護者の方が必要事項を記入の上、児童に持たせてください。

### (1) 記入方法

(参加カードの様式と記入例)

### 【参加カード(例)】

月日	曜日	児童 下校	引率下校			お迎え		連絡事項
			17:15	18:15	19:15	お迎えに来る方	時間	
6月1日	木					母・父・他( )	19:00	
6月2日	金					母・父・他( 祖母 )	18:30	少し風邪がみです。
6月3日	土							
6月4日	日							
6月5日	月			○		母・父・他( )		
6月6日	火				○	母・父・他( )		
6月7日	水	1650				母・父・他( )		

お迎えに来られる方とお迎えの時間をご記入ください。

児童だけで帰宅の場合は時刻、引率下校の場合は○印を記入してください。

お知らせや気になることがありましたら、こちらにご記入ください。

### (2) 『利用予定表』どおりの利用の場合

必須事項を記入した『参加カード』をお子さんに持たせ、アフタースクールに来たら、『参加カード』をスタッフに渡すようにしてください。スタッフが検印し、お帰りの際にお返します。(それが「利用の確認」になります)。

### (3) 予定外の利用や利用予定日の欠席の場合

まずは、アフタースクールへ連絡をお願いします。また、諸事情により電話に出られない場合は、留守番電話に入れていただきますようお願いいたします。

アフタースクール電話番号 TEL:070-1274-2074



## 15 キャンセル規定

### (1)キャンセル規定① 日々の利用について

レギュラーコース: レギュラーコースなどは定期券と同じ扱いですので、突然の欠席の場合でも特に問題ありません。(返金などの対応はありません)  
ただし、学校病欠を除き、利用当日の朝以降のキャンセル連絡の場合、おやつ代を頂戴します。

スポットコース: 利用開始時間前までの連絡による変更であることが前提です。お振り替えの更にお振り替えはできません。

(体調不良で学校を休んだ場合) ※以下のどちらかをご選択ください。

・翌月末までの別日にお振り替えの上、ご利用ください(利用料あり)。

・おやつ代だけを頂戴し、キャンセルが可能です(利用料なし)。

(それ以外の理由)

・翌月末までの別日でお振り替えの上、ご利用ください(利用料あり)。

### (2)キャンセル規定② コースの変更や利用取りやめについて

すべてのコースにおいて、前月の25日までにお知らせください。それ以降は翌月以降のコース変更となります。なお、一度利用を取りやめていても、いつからでも復帰が可能です。まずはご連絡ください。

## 16 おやつ・昼食について

### ①おやつ…アフタースクールにご参加の児童には全員おやつを提供します。(有料)

#### 【おやつ提供時間】

\*通常時(授業が5～6時間目まである日):アフタースクール到着後、15:30～16:00の間

\*午前授業時・学校休業日:14:30～15:30の間

おやつは昼食と夕食の間の補食として位置づけ、満腹にならないよう配慮します。

お子さんの食物アレルギー等、注意を要することは、必ず「利用申込書」にご記入ください。また記載後にアレルギーが判明した場合は、速やかにアフタースクールへお知らせください。

なお、およつちの持ち込みはご遠慮いただいておりますが、特別の事情がある場合等は、別途ご相談ください。

### ②昼食

#### 【昼食時間】

\*午前授業時:アフタースクール到着後、片付けが終わり次第

\*学校休業日:12:00～13:00の間

## 17 体調不良、薬、学級閉鎖などの対応

### (1) 活動中の体調不良、怪我の対応について

活動中に体調不良や怪我をしてしまった場合、できる限りの処置をした上で、保護者様に連絡をさせていただき、お迎えにお越しいただきます。また、症状によっては病院へ連れて行く場合があります。

### (2) 学校内での体調不良による早退の場合

体調不良により学校を早退した場合は、アフタースクールの利用はできません。

### (3) 服用している薬などがある場合

申し込み時にアフタースクールまで必ずお知らせください。

### (4) 学級閉鎖の場合

学校がインフルエンザなどで学級閉鎖、学年閉鎖になった場合は、その対象となる児童はアフタースクールに参加することができません。

### (5)(2)(4)の理由による欠席の場合

レギュラーコース返金対応などはできません。どうぞご了承ください。

スポットコース翌月末までの別日にお振り替えください。月内でご利用いただけなかった回数も、次以降には繰り越せません。どうぞご了承ください。

## ◆新型コロナウイルス感染症対策に関して◆

アフタースクールは小学校と連携し、新型コロナウイルス感染防止対策を万全に実施し、児童を受け入れます。ご家庭におかれましても、ご協力よろしくお願ひいたします。

### 【お願ひ】

- ①アフタースクールを利用される際には、**マスク着用**にご協力ください。
- ②参加前には、ご自宅で体調のご確認、検温を必ず実施し**体温を『参加カード』に記入し**、ご提出をお願いいたします。体調が優れない場合は、利用をご遠慮ください。
- ③小学校の開講方針の変更により、アフタースクールの開所に変更が生じた場合は、**随時メール**にてお知らせいたします。こまめなご確認をお願い申し上げます。

### 【(参考)他校の実績】

緊急事態宣言に合わせ、4月13日～5月末の期間、アフタースクールは閉所

6月1日～13日 時短にて開所

6月15日～ 通常の時間で開所

その他、小学校の臨時休校や時間割変更に合わせて、特別な開所時間やご料金で開所しました。

### 【今後に向けて】

感染拡大の状況を踏まえ、小学校からのご指示の下、開所の可否を決定してまいります。

なお、開所時間の変更により、利用料が変更となる場合がございます。ご了承ください。

## 18 災害時の対応について

### (1)天候不良の場合(台風・大雪など)

台風や大雪などの荒天が予想される場合は、事前に一斉メールなどで対応方法をお知らせいたします。なお、状況によっては、一部のサービスをご提供できない場合がございます。予め、ご了承ください。

#### ①荒天により、小学校が朝から臨時休校になった場合(本来は午後からの開室予定の場合)

2日ほど前より、アフタースクールから対応について、メールにてお知らせします。

小学校が臨時休校になった場合は、アフタースクールも閉所となります。

#### ②荒天により、小学校が授業の途中で臨時休校になった場合(本来は午後からの開室予定の場合)

アフタースクールが開室できる準備が整った時点でお知らせいたします。小学校と連携し、受け入れをいたします。受け入れ後、児童のみ、引率下校での帰宅は不可とし、保護者のお迎えが条件での帰宅とします。

#### ③学校休業日に荒天となった場合(朝から開室予定の場合)

2日ほど前より、アフタースクールから対応について、メールにてお知らせします。小学校とも相談の上、開所するかを判断をいたします。天候や交通機関の状況により開室が出来ない可能性がございます。一方で、開室できる場合は、準備が整った時点でお知らせいたします。保護者による送迎が条件で受け入れをいたします。

### (2)特別警報発表時・強い地震が発生した時の場合

藤沢市及び周辺の自治体に特別警報が発表になった場合や強い地震が発生した場合は、以下のような対応をいたします。いずれも一斉メールなど、可能なかたちでお知らせいたします。

なお、状況によっては、一部のサービスをご提供できない場合がございます。予め、ご了承ください。

#### ①アフタースクール開室前(児童が小学校在校時、自宅在宅時)

原則としてアフタースクールは閉室とします。小学校在校時は、小学校の対応になります。

#### ②アフタースクール開室後(児童がアフタースクールへ向かう途中、アフタースクール在室時)

原則として、アフタースクールで受け入れ、保護者のお迎えが来るまで留め置きとなります。

第1避難場所 校庭 (一時避難場所)

第2・3避難場所 学園校内 (地域防災拠点) (広域避難場所)

※やむを得ず、左記の避難場所へ移動する場合は、避難場所をアフタースクール入口に掲示いたします。

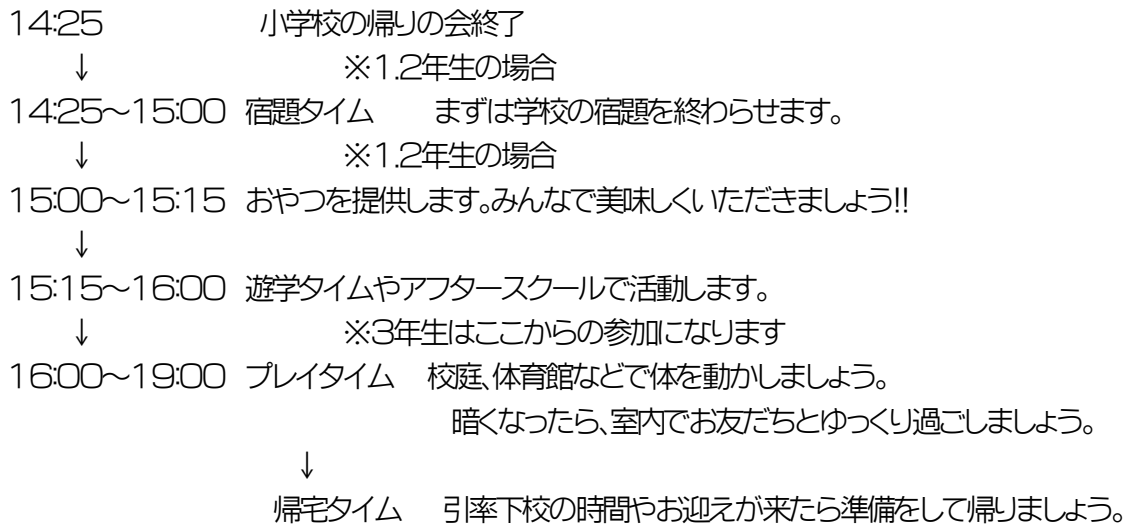
### (3)その他

その他、アフタースクールの電話が不通の場合は、運営法人本部0800-800-1149へご連絡ください。

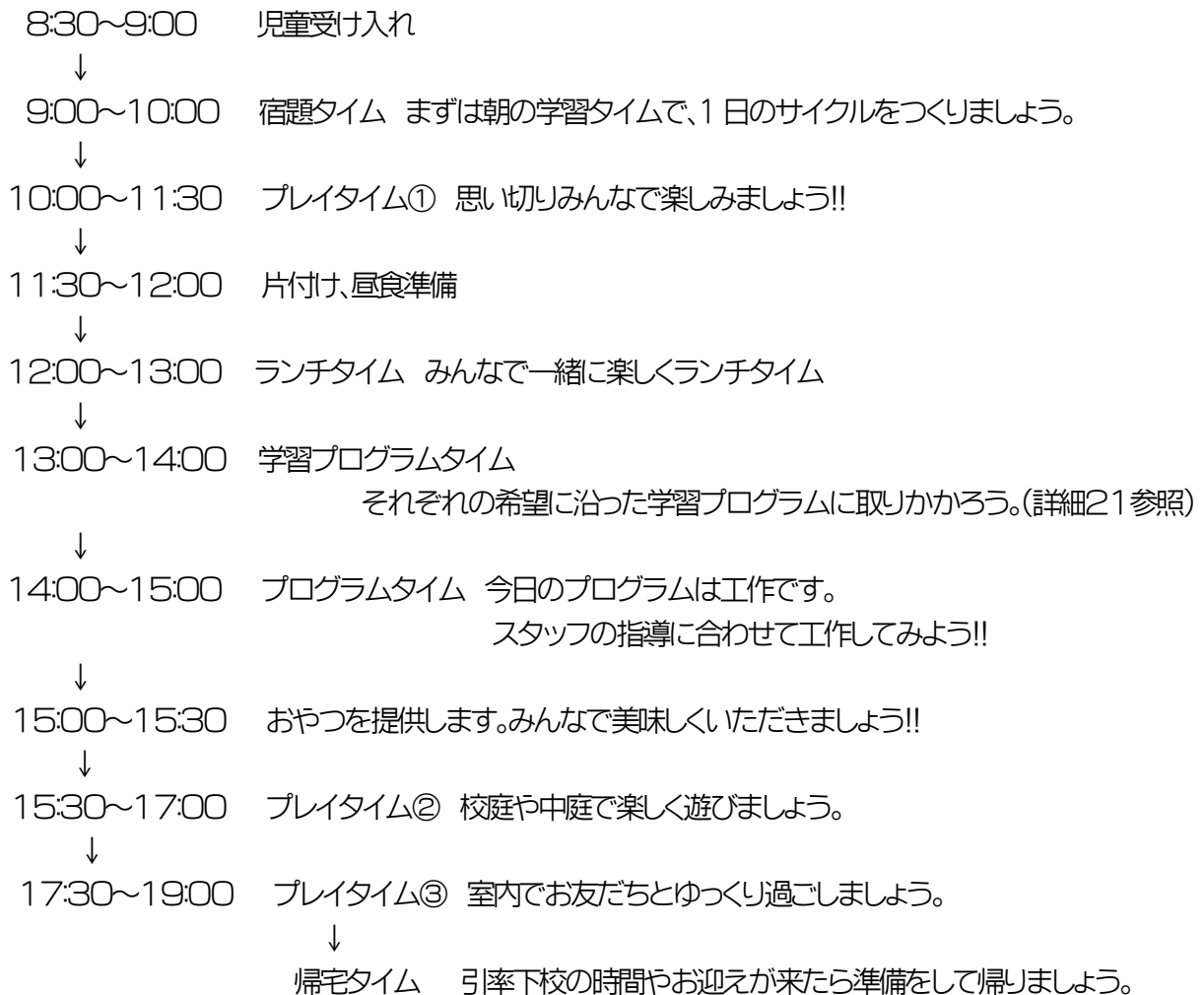
※なお、状況によってはこちらの電話番号も不通となる場合があります。

19 1日の流れ(例) ※あくまでもイメージです。

【平日】



【学校休業日】



【コンセプト】4つのコンセプトを掲げ活動いたします。

## 『学ぶ』・『遊ぶ』・『作る』・『交わる』

(学ぶ)

- ・毎日の宿題を基本とする。小学校と密に連携し、より精度の高い宿題遂行を目指します。
- ・多彩な学習に関するプログラムを実施し、児童の実力アップにつなげます。
- ・楽しくてためになる「学ぶ」プログラムを定期的に開催します。(例)理科実験教室など

(遊ぶ)

- ・長く親しまれている室内遊びなどを整え、学年を越え児童が遊び込める空間作りを目指します。  
(例)トランプ、ウノ、将棋、囲碁、オセロなど
- ・児童がくつろげる空間を創造し、ゆったりと過ごせる空間作りを創造します。
- ・校庭や体育館、特別教室などを利用し、児童がのびのびと遊べる活動をします。

(作る)

- ・児童の創作意欲を大切にし、簡単なものから気軽に作ることができる環境を整えます。  
(例)折り紙、ぬり絵、空き箱工作、パズルなど
- ・作ったものを評価したり、鑑賞したりすることで創作意欲をより高める仕掛けを実施します。  
(例)コンクール、展示会など
- ・季節を大切にする心を育むためにも、季節に沿った製作物をつくる機会を設けます。  
また同時に季節に関する知識を紹介することで季節感に富むよう指導します。
- ・食育として、調理プログラムにも挑戦する。衛生面やアレルギーに細心の注意を払います。  
(例)クッキー作り、ホットケーキ作り、流しそうめんなど

(交わる)

- ・『大きな家族』として、コミュニティ不足の児童が兄弟のように生活する場所を創造します。
- ・学年を越えた縦割り活動を奨励し、上級生が下級生の良い関係づくりを築きます。
- ・近隣の商店街や施設に出向き、社会生活の基礎を学ぶような取り組みを実施します。

[プログラムについて]

当アフタースクールを運営する理究は遊びから学びに至るまで、数多くのプログラムを有しています。随所にさまざまなプログラムが開催されるため、きっと楽しい時間となることでしょう。毎月のプログラムは、『アフタースクール通信』に掲載されますので、必ずご確認ください。

## 21 学習プログラムについて

日本大学藤沢小学校アフタースクールでは、多彩な学習プログラムをご用意し、低学年から高学年に至るまでプラスアルファの学習が出来る環境を整え、児童達の実力アップを図ります。どうぞご期待ください。

### ◆宿題演習

まずはしっかり宿題を終わらせましょう。ただやるだけではダメですね。姿勢を正し、集中して、自ら宿題を進められる習慣付けをしていきます。宿題の内容は、小学校と連携した上で指導にあたりますのでご安心ください。

### ◆ことばの学校

良書多読、自分のペースで活字に親しめる『速聴読プログラム』です。読書が好きな子も、苦手な子も、どちらでも読書が楽しめ、語彙力や表現力がつき、読書スピードが上がる大人気のプログラムです。

### ◆基礎学力プリント演習 低学年

計算や図形問題の反復練習が出来るプリントがあります。学習習慣をつけ、基礎学力を養成するには最適です。コツコツ毎日できると効果が上がることでしょう。

## 22 各種お知らせ① 『アフタースクール専用ホームページ』

『アフタースクール専用ホームページ』では、アフタースクール通信を掲載したり、子どもたちの活動の様子を写真入りで紹介します。写真掲載を希望されない場合は、アフタースクールへお知らせください。

◆アフタースクールブログ: [http://riq-gakudou.com/after\\_school/nichifuji](http://riq-gakudou.com/after_school/nichifuji)

## 23 各種お知らせ② 各種メールサービス

アフタースクールにご登録いただくメールアドレスから、以下の3点のメールを送信いたします。メールが届きましたらご確認いただきますようお願いいたします。

① 入退室メールサービス

お子さんがアフタースクールに入室した際、退室した際にご登録のメールアドレスにお知らせメールが届きます。

② 一斉お知らせメールサービス

アフタースクールからのお知らせメール(開室・閉室情報、緊急対応、イベント持ち物など)が届きます。

③ 利用料明細メールサービス

自動引き落としされる利用料の明細が引落日前にメールが届きます。

**【注意】**迷惑メール防止のためのドメイン指定等をされている場合は、以下のドメインからのメール受信を許可いただきますようお願いいたします。

@riq.co.jp と @manabiyoyaku.com

**【参考】**日本大学藤沢小学校アフタースクール メールアドレス nichifuji-ras@riq.co.jp

## 24 お問い合わせ先

\*日々の利用に関するお問い合わせ

日本大学藤沢小学校 アフタースクール TEL :070-1274-2074

\*利用料引き落とし、その他のお問い合わせ

運営法人 株式会社 理研キッズ TEL:0800-800-1149 FAX:045-451-0218

\*学校の方針などに関わるお問い合わせ

日本大学藤沢小学校 TEL:0466-81-7111